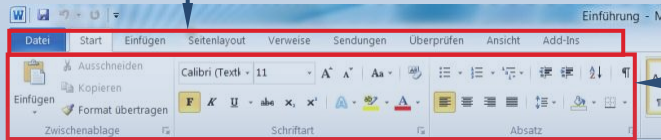
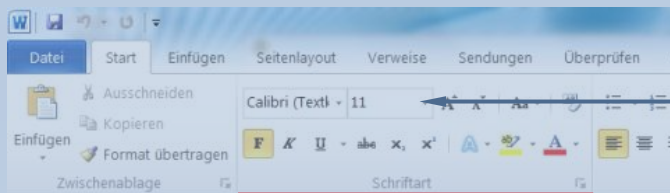


Schritt 1 Das Wordfenster besteht aus verschiedenen Bereichen, die nun näher beschrieben werden.

1) Registerkarten



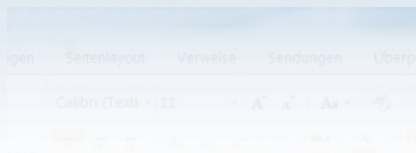
2) Das Menüband: Auf dem Menüband werden die gängigsten Befehle übersichtlich dargestellt, damit du nicht in verschiedenen Teilen des Programms nach Funktionen suchen musst.



4) Befehle: Ein Befehl ist eine Schaltfläche, ein Menü oder ein Feld, in das du Informationen eingeben kannst. (z.B.: die Schriftgröße)

3) Gruppen: Jede Registerkarte ist in mehrere Gruppen unterteilt, in denen verwandte Elemente zusammen angezeigt werden.

Schritt 2 Startprogramme für Dialogfelder in Gruppen:



1) Einige Gruppen verfügen in der rechten unteren Ecke über einen diagonalen kleinen Pfeil, das sogenannte **Startprogramm** für ein

Schritt 3 Symbolleisten im Überblick

